

12. Mai 2025

Top 5: Einhaltung der Lärmfestschreibungskonturen des Flughafens Stuttgart in 2023/2024



Flugbewegungen (> 5,7 t) der sechs verkehrsreichsten Monate

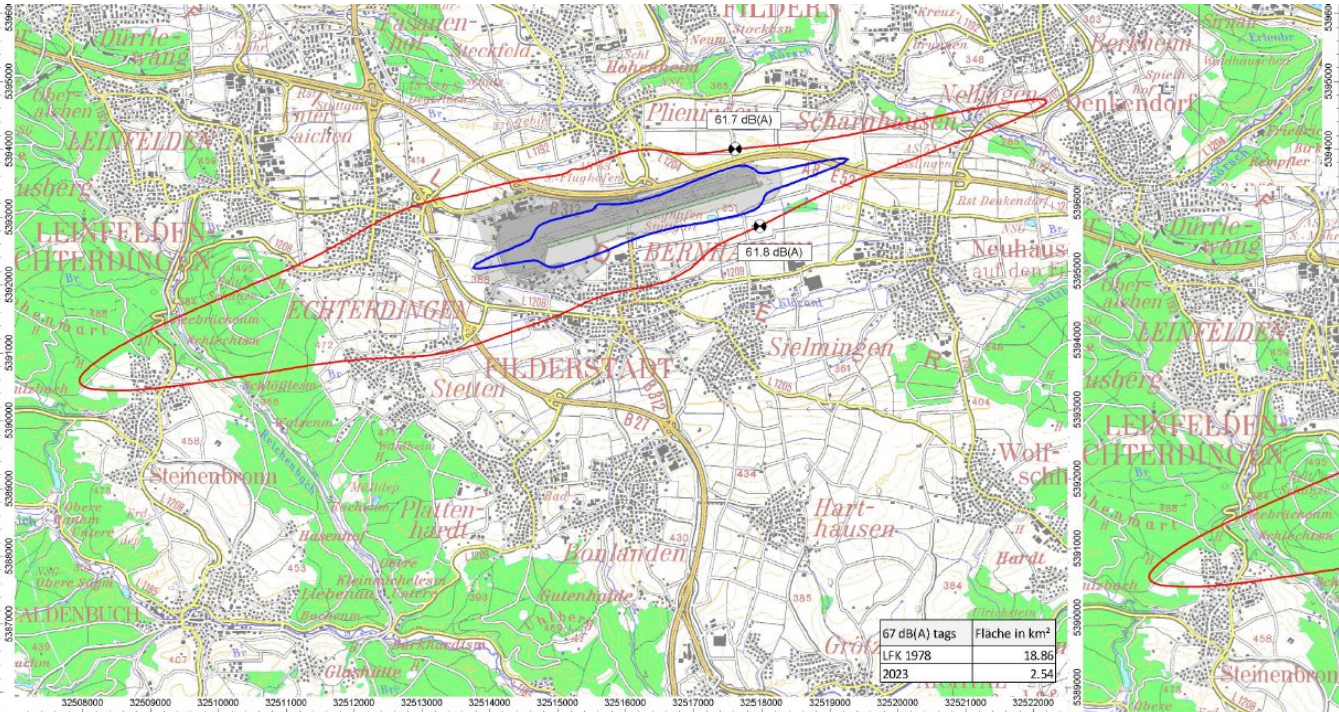
2023: 48.159

2024: 48.283

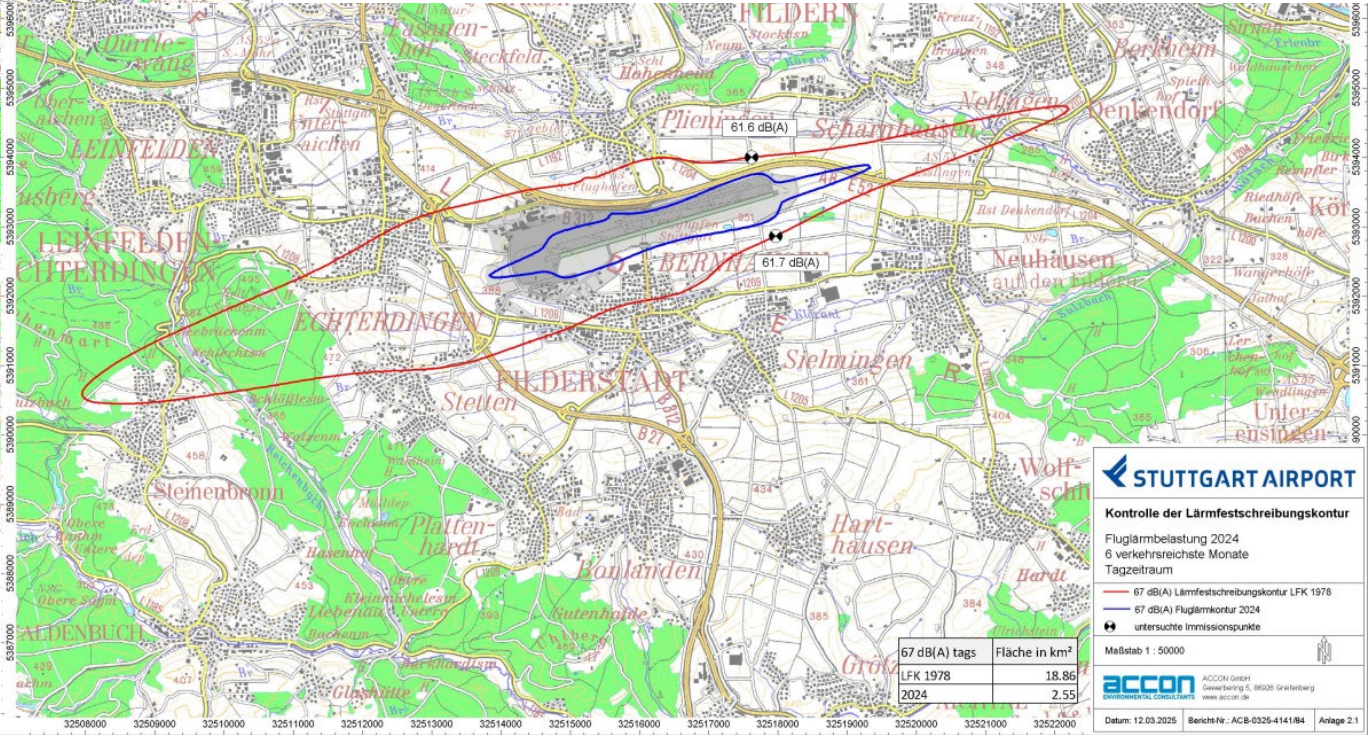
Tag (06:00 bis 22:00)	
2023	43.330
2024	43.644
Differenz	+ 314
Nacht (22:00 bis 06:00)	
2023	4.829
2024	4.639
Differenz	- 190

Tagzeitraum (06:00 bis 22:00)

2023



2024



STUTTGART AIRPORT

Kontrolle der Lärmfestschreibungskontur

Fluglärmbelastung 2024
6 verkehrsreichste Monate
Tagzeitraum

— 67 dB(A) Lärmfestschreibungskontur LFK 1978
— 67 dB(A) Fluglärmkontur 2024
• untersuchte Immissionspunkte

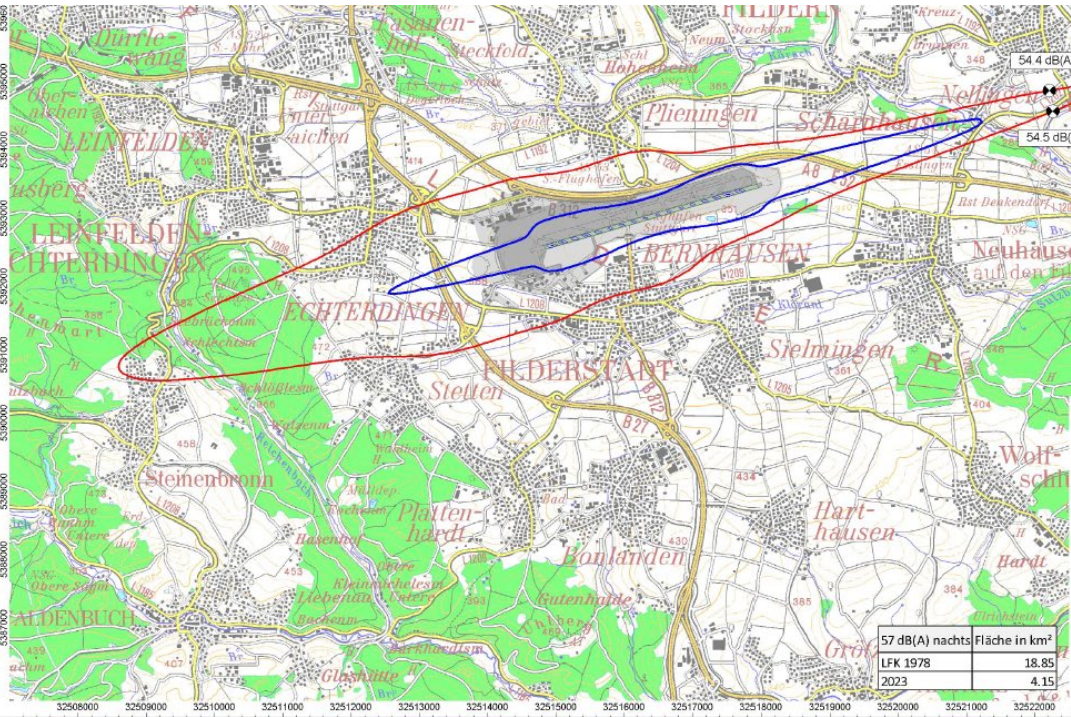
Maßstab 1 : 50000

ACCON ACCON GmbH
Gewerbestraße 5, 70525 Griesheim
www.accon.de

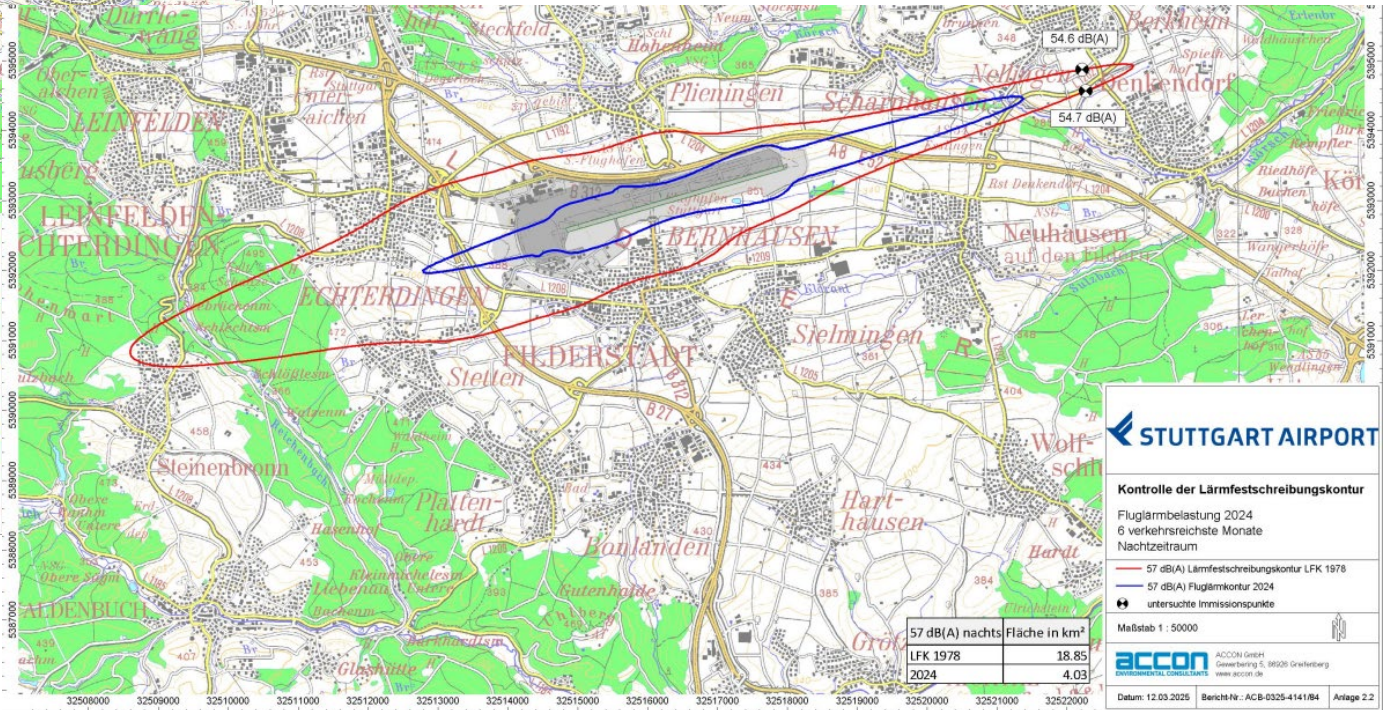
Datum: 12.03.2025 Bericht-Nr.: ACB-0325-1414/84 Anlage 2.1

Nachtzeitraum (22:00 bis 06:00)

2023



2024



Ausdehnung der eingeschlossenen Fläche im Jahresvergleich

	LFK 1978	2022	2023	2024
Fläche mit $L_{Aeq, Tag} > 67 \text{ dB(A)}$	18,86 km ²	2,30 km ²	2,54 km ²	2,55 km ²
Fläche mit $L_{Aeq, Nacht} > 57 \text{ dB(A)}$	18,85 km ²	3,98 km ²	4,15 km ²	4,03 km ²